

# SIMPLEX-Schonhammer, 50:40

## TPE-soft / TPE-mid; mit Aluminiumgehäuse und Holzstiel

3113.051



Bei diesem SIMPLEX-Schonhammer sind spezielle Schlageinsätze D50mm in das Gehäuse D40mm verbaut. Die überdimensionalen Schlagflächen ermöglichen einen maximalen Schutz für gefühlvolles Bearbeiten von Werkstücken mit empfindlichen Oberflächen. Dieses Modell verfügt über die Einsatzkombination TPE-soft / TPE-mid.

Der blaue TPE-soft-Einsatz (Serie 3201) ist der weichste Einsatz in der SIMPLEX-Serie, stark dämpfend und somit für sensible Arbeiten geeignet. Er hinterlässt im Vergleich zum herkömmlichen Gummihammer keinen unerwünschten schwarzen Abrieb.

Der mittelharte, graue TPE-mid-Einsatz (Serie 3203) ermöglicht eine höhere Schlagkraft, vergleichbar mit dem Einsatz Gummikomposition (Serie 3202).

Das extra leichte Aluminium-Gehäuse mit integrierter Stielschutzhülse lässt den Anwender die Schlagkraft gut kontrollieren und selbst bestimmen. Somit können bruchempfindliche Materialien bearbeitet werden.

Der hochwertige, schwingungsdämpfende, ergonomisch geformte Holzstiel ist im Griffbereich doppelt lackiert und somit schmutzunempfindlich.

Gemäß dem cleveren SIMPLEX-Prinzip sind alle Komponenten austauschbar und nachrüstbar. Dies schont nicht nur den Geldbeutel, sondern auch Ressourcen.

### Produktmerkmale

- SIMPLEX-Schonhammer in der Einsatzkombination TPE-soft (blau, weich, abriebfrei) / TPE-mid (grau, mittelhart, abriebfrei).
- Überdimensionale Schlagflächen D50mm sind in das Gehäuse D40mm verbaut: maximaler Schutz für das Bearbeiten empfindlicher Oberflächen.
- Extra leichtes Aluminium-Gehäuse mit integrierter Stielschutzhülse lässt den Anwender die Schlagkraft gut kontrollieren und selbst bestimmen (ideal für bruchempfindliche Materialien).
- Hochwertiger, schwingungsdämpfender, ergonomisch geformter Holzstiel; Griffbereich doppelt lackiert (schmutzunempfindlich).
- Alle Teile sind austauschbar / nachrüstbar, somit sehr wirtschaftlich und Ressourcen schonend.

### Anwendungsgebiete

Fenster-/Türenbau, Bruchempfindliche Platten verlegen, Fliesen legen, positionieren und justieren von leichten/empfindlichen Werkstücken, Schreinerei, Möbelbau, Parkett-/Laminatverlegung

### Werkstoff

#### Stiel

➔ Holz

#### Schlageinsatz 1




- ➔ TPE-soft, blau
- ➔ abriebfrei
- ➔ weich

#### Schlageinsatz 2

- ➔ TPE-mid, grau
- ➔ abriebfrei
- ➔ mittelhart

#### Gehäuse

➔ Aluminium Al

Ø [mm]	 [mm]	 [mm]	Länge x Breite x Höhe [mm]	 [g]	GTIN	proficl@ss 5.0	ecl@ss 10.1	Art.-Nr. <sup>1)</sup>
50	110	330	330 x 125 x 57	421	4030618313939	AAA905c002	21-04-09-16	3113.051

<sup>1)</sup> Bei diesem Hammer sind spezielle Schlageinsätze Ø 50 in das Gehäuse Ø 40 verbaut.



## Compliance

### RoHS-konform

Konform gemäß Richtlinie 2011/65/EU [RoHS].

### Enthält keine SVHC-Stoffe

Keine SVHC Substanzen mit mehr als 0,1% w/w enthalten – SVHC Liste [REACH] Stand 04.02.2026.

### SCIP Nummer

N/A

### Enthält keine Proposition 65 Stoffe

Keine Stoffe der Proposition 65 enthalten.

<https://www.P65Warnings.ca.gov/>

### Frei von Konfliktmineralien

Dieses Produkt enthält keine als "Konfliktmineralien" bezeichneten Stoffe wie Tantal, Zinn, Gold oder Wolfram aus der demokratischen Republik Kongo oder angrenzender Länder.

### POP-konform

Keine persistente organische Schadstoffe enthalten – Stockholm-Konvention [POP] Stand September 2025.

### PFAS-konform

Keine per- und polyfluorierte Alkylsubstanzen (PFAS) enthalten.

### TSCA-konform

Das Produkt enthält keine Stoffe oberhalb des festgelegten Schwellenwertes.